

BİL SORUYU - KAP PUANI OYUN KURALLARI

- **A ve B olarak 2 grup oluşturulur**
- **Her bir grup kendisine ait olan puan pullarını kendi önündeki uygun yere karışık olarak yerleştirir**
- **Soru kartları ortaya karışık yerleştirilir.**
- **A grubundan birinci öğrenci bir soru kartı çeker. Karttaki sorunun cevabını bilirse B grubunun önündeki puan pullarından bir tane çeker ve önündeki çember alana koyar. Daha sonra sıra B grubuna geçer.**
- **A grubundaki öğrenci sorunun cevabını bilemezse puan alamaz ve sıra B grubundaki öğrenciye geçer.**
- **B grubundaki birinci öğrenci bir soru kartı çeker. Karttaki sorunun cevabını bilirse A grubunun önündeki puan pullarından bir tane çeker ve önündeki çember alana koyar.**
- **Sorunun cevabını bilemezse puan alamaz ve sıra A grubundaki öğrenciye geçer.**
- **Oyun sonunda grupların puan alanında topladıkları puan pullarındaki rakamların toplamı alınır.**
- **En yüksek puan alan grup oyunu kazanır.**

Puan Pulları

İki sayfayı önlü arkalı çıktı alın!
Kağıtları birbirine yapıştırıp,
pulları tek tek kesin. Böylece
rakip oyuncular puanları
göremez.

1^A 1^A 1^A

2^A 3^A 3^A

4^A 4^A 5^A

6^A 6^A 7^A

7^A 8^A 9^A

PUAN PULLARI
ÖN SAYFA

1^B 1^B 1^B

2^B 3^B 3^B

4^B 4^B 5^B

6^B 6^B 7^B

7^B 8^B 9^B



**PUAN PULLARI
ARKA SAYFA**




A4 Boyutlu Renkli Poster




PUAN PULLARI




PUAN PULLARI





ficus b

ilim.com



A4 Boyutlu Renksiz Poster




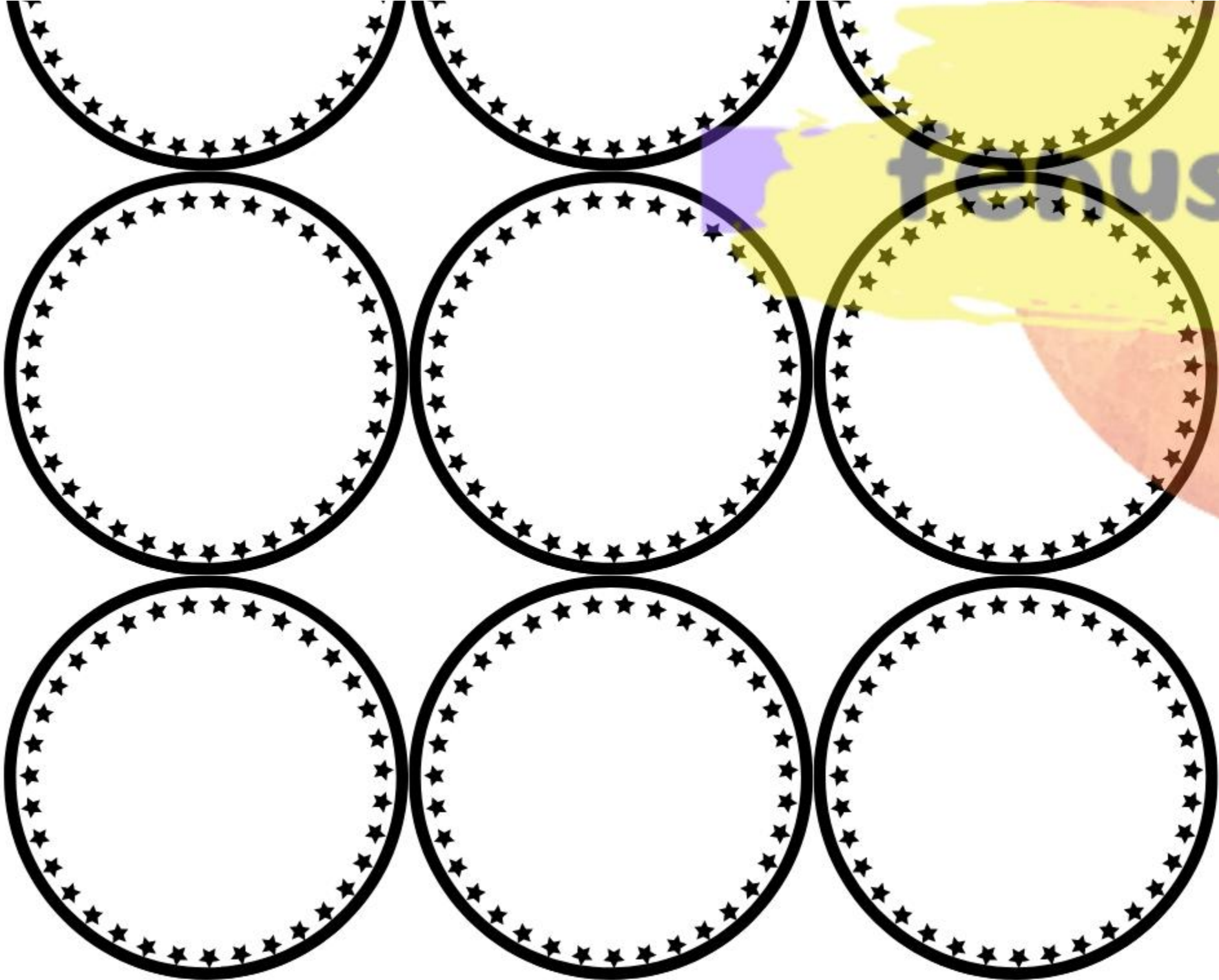
PUAN PULLARI



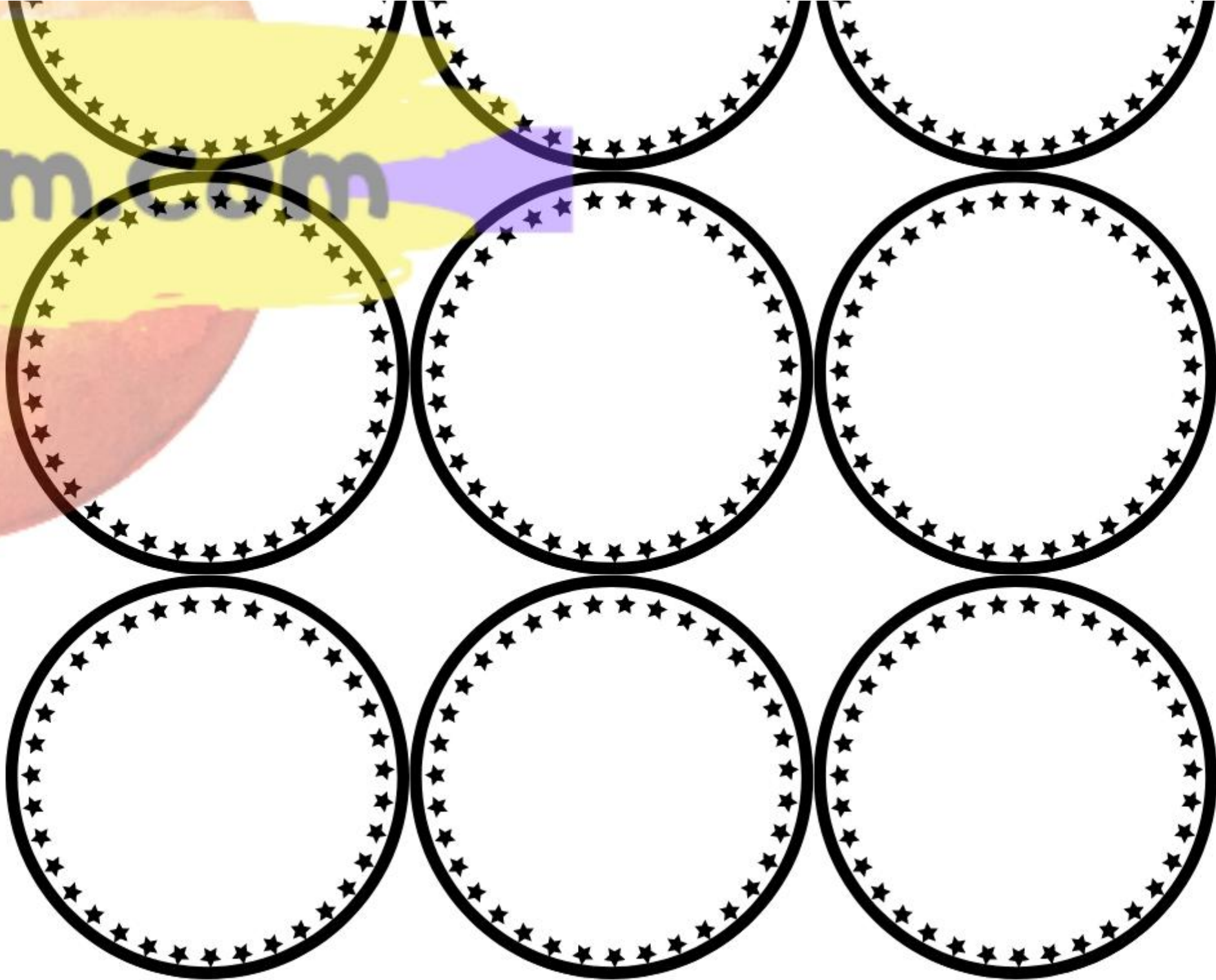
**PUAN
PULLARI**

B






ilim.com




A3 Boyutlu Renkli Poster



PUAN PULLARI




PUAN PULLARI






ilim.com



A3 Boyutlu Renksiz Poster





AM PUN PULLARI

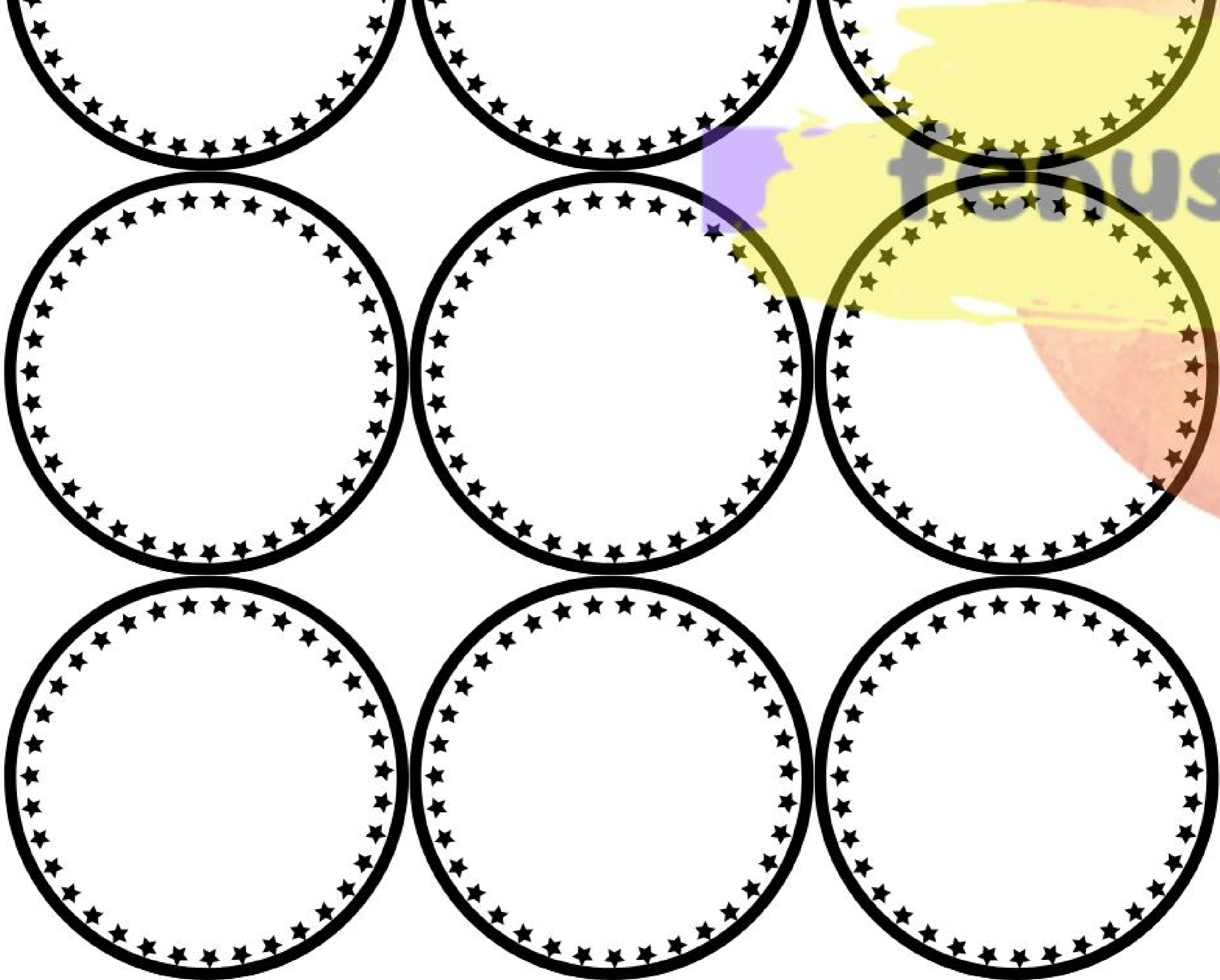


**PUAN
PULLARI**

B

44





ilim.com

